

ГОДИШЕН СТАТИСТИЧКИ БИЛТЕН

ЈАНУАРИ—ДЕКЕМВРИ 2019

Пазарна капитализација : 185.421.433.527

Промет : 7.700.625.682

Број на трансакции: 18.878

МБИ10: 4.648,89

↑14,34%

↓26,06%

↓21,12%

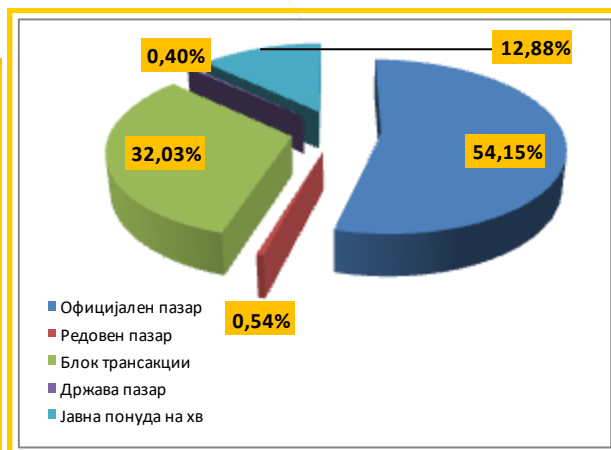
↑34,01%

БЕРЗАНСКИ ПОКАЗАТЕЛИ

ПРОМЕТ (денари)	Јануари –Декември 2018	Јануари –Декември 2019	% на промена
КЛАСИЧНО ТРГУВАЊЕ	4.889.152.889	4.211.358.704	-13,86
АКЦИИ	4.358.179.597	3.819.148.938	-12,37
ОБВРЗНИЦИ	530.973.292	358.856.286	-32,42
ДРУГИ ХАРТИИ ОД ВРЕДНОСТ	-	33.353.480	-
ПРОСЕЧЕН ДНЕВЕН ПРОМЕТ (денари)	19.794.141	17.119.344	-13,51
ПРОСЕЧЕН ДНЕВЕН БРОЈ НА ТРАНСАКЦИИ	96	76	-20,83
БЛОК ТРАНСАКЦИИ	5.261.265.006	2.466.611.817	-53,12
ЈАВНИ БЕРЗАНСКИ АУКЦИИ	17.004.352	30.561.751	79,73
ЈАВНИ ПОНУДИ НА ХАРТИИ ОД ВРЕДНОСТ	246.645.000	992.093.410	302,24
ВКУПНО	10.414.067.246	7.700.625.682	-26,06
БРОЈ НА ТРАНСАКЦИИ			
КЛАСИЧНО ТРГУВАЊЕ	23.716	18.683	-21,22
БЛОК ТРАНСАКЦИИ	200	176	-12,00
ЈАВНИ БЕРЗАНСКИ АУКЦИИ	15	7	-53,33
ЈАВНА ПОНУДА НА ХАРТИИ ОД ВРЕДНОСТ	1	12	1100,00
ВКУПНО	23.932	18.878	-21,12
ПАЗАРНА КАПИТАЛИЗАЦИЈА (денари)			
ПАЗАРНА КАПИТАЛИЗАЦИЈА НА АКЦИИ	162.169.162.195	185.421.433.527	14,34
БЕРЗАНСКА КОТАЦИЈА-АКЦИИ	158.772.531.030	181.279.391.212	14,18
ПАЗАР НА АДПОИ	3.396.631.165	4.142.042.315	21,95
ПАЗАРНА КАПИТАЛИЗАЦИЈА НА ОБВРЗНИЦИ	3.389.570.084	3.724.334.677	9,88
ПАЗАРНА КАПИТАЛИЗАЦИЈА НА ДРУГИ ХВ	-	313.009.550	-
ВКУПНО ПАЗАРНА КАПИТАЛИЗАЦИЈА	165.558.732.279	189.458.777.754	14,44
МБИ10	3.469,03	4.648,89	34,01
ОМБ	131,31	132,91	1,22
БРОЈ НА КОТИРАНИ ДРУШТВА	105	100	-4,76
БРОЈ НА ДЕНОВИ НА ТРГУВАЊЕ	247	246	-0,40

СТРУКТУРА НА ПРОМЕТ

Пазарен сегмент	Промет (денари)	Промет (ЕВРА)	% на учество	Број на трансакции
ОФИЦИЈАЛЕН ПАЗАР	4.169.792.362	67.798.245	54,15	18.540
РЕДОВЕН ПАЗАР	41.566.342	675.907	0,54	143
БЛОК ТРАНСАКЦИИ	2.466.611.817	40.109.490	32,03	176
ЈАВНИ БЕРЗАНСКИ АУКЦИИ	30.561.751	496.977	0,40	7
ЈАВНИ ПОНУДИ НА ХАРТИИ ОД ВРЕДНОСТ	992.093.410	16.133.093	12,88	12
ВКУПНО	7.700.625.682	125.213.712	100,00	18.878



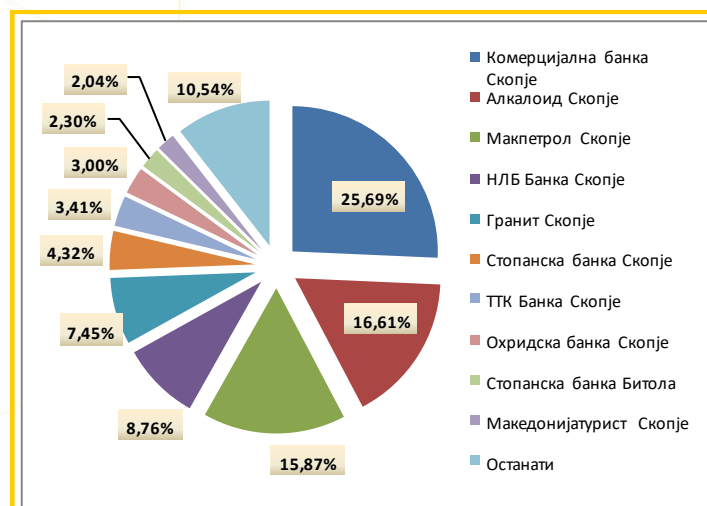
ГОДИШЕН СТАТИСТИЧКИ БИЛТЕН

ПРОМЕТ ПО МЕСЕЦИ

Месец	Класично тргување		Блок трансакции		Јавни берзански аукции		Јавна понуда на хартии од вредност		Вкупно	
	Вредност МКД	%	Вредност МКД	%	Вредност МКД	%	Вредност МКД	%	Вредност МКД	%
Јануари	257.475.051	6,11	201.888.437	8,18	29.946.786	97,99	0	0,00	489.310.274	6,35
Февруари	272.811.020	6,48	26.754.994	1,08	0	0,00	0	0,00	299.566.014	3,89
Март	292.372.091	6,94	395.615.321	16,04	0	0,00	307.475.000	30,99	995.462.412	12,93
Април	353.279.188	8,39	105.575.214	4,28	0	0,00	0	0,00	458.854.402	5,96
Мај	430.773.410	10,23	99.449.850	4,03	0	0,00	575.284.910	57,99	1.105.508.170	14,36
Јуни	331.690.362	7,88	42.285.780	1,71	0	0,00	0	0,00	373.976.142	4,86
Јули	315.171.948	7,48	483.038.204	19,58	0	0,00	0	0,00	798.210.152	10,37
Август	299.790.285	7,12	36.379.700	1,47	0	0,00	0	0,00	336.169.985	4,37
Септември	458.036.398	10,88	181.180.985	7,35	426.575	1,40	92.236.500	9,30	731.880.458	9,50
Октомври	362.625.740	8,61	318.719.721	12,92	0	0,00	0	0,00	681.345.461	8,85
Ноември	361.318.759	8,58	303.349.950	12,30	188.390	0,62	0	0,00	664.857.099	8,63
Декември	476.014.452	11,30	272.373.661	11,04	0	0,00	17.097.000	1,72	765.485.112	9,94
Вкупно	4.211.358.704	100,00	2.466.611.817	100,00	30.561.751	100,00	992.093.410	100,00	7.700.625.682	100,00

НАЈТРГУВАНИ АКЦИИ ОД ОФИЦИЈАЛЕН ПАЗАР НА МАКЕДОНСКА БЕРЗА

Хартија од вредност	Просечна цена (денари)		Промет во денари (без блок)	Број на транс.
	Количина	Количина		
Комерцијална банка Скопје	5.651,35	172.042	972.269.537	3.621
Алколоид Скопје	9.508,11	66.099	628.476.646	2.713
Макпетрол Скопје	64.220,95	9.353	600.658.524	2.458
НЛБ Банка Скопје	16.456,63	20.137	331.387.183	1.042
Гранит Скопје	924,63	304.846	281.870.265	1.768
Стопанска банка Скопје	1.119,27	146.203	163.640.259	985
ТТК Банка Скопје	1.393,98	92.447	128.869.337	654
Охридска банка Скопје	6.199,50	18.332	113.649.161	465
Стопанска банка Битола	2.686,92	32.447	87.182.602	332
Македонијатурист Скопје	5.291,52	14.584	77.171.504	362
Останати		728.499	398.775.987	3.143
Вкупно		1.604.989	3.783.951.005	17.543



АКЦИИ НА ОФИЦИЈАЛЕН ПАЗАР— НАЈГОЛЕМ ПОРАСТ/ПАД

Акција	Просечна цена (денари)		% на промена
	28.12.2018	30.12.2019	
НАЈГОЛЕМ ПОРАСТ			
Скопски пазар Скопје—приоритетни	3.298,00	9.476,00	187,33
Карпош Скопје	298,00	850,00	185,23
Интерпромет Тетово	620,00	1.500,00	141,94
Трготекстил малопродажба Скопје	49,00	99,00	102,04
РЖ Уготур Скопје	10,00	20,00	100,00
НАЈГОЛЕМО ОПАЃАЊЕ			
Агромеханика Скопје	2.800,00	300,00	-89,29
Лотарија на Македонија Скопје	600,00	100,00	-83,33
Макотекс Скопје	50,00	20,00	-60,00
Стопанска банка Скопје—приоритетни	1.260,00	656,00	-47,94
Арцелормиттал Скопје (ЦРМ) Скопје	67,13	40,00	-40,41

ГОДИШЕН СТАТИСТИЧКИ БИЛТЕН

МБИ10

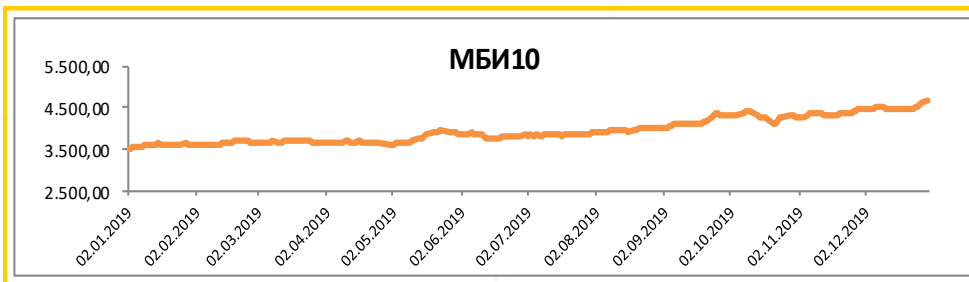
Вредност на 30.12.2019 4.648,89

Макс. Јануари-Декември 2019(30.12) 4.648,89

Мин. Јануари-Декември 2019 (02.01) 3.482,27

% на промена од 30.06.2019 21,65%

% на промена од 28.12.2018 34,01%

Се за Македонскиот Берзански Индекс МБИ10 на: <http://www.mse.com.mk/Indicies.aspx?Index=MBI10>

ПРЕГЛЕД НА ТРГУВАЊЕТО СО АКЦИИТЕ ОД МБИ10

Хартија од вредност	Просечна цена		Вкупен промет во денари	Промет во ЕВРА	% Учество во прометот	Број на транс.	Пазарна капитализација (денари)		
	Макс (денари)	Мин (денари)						Количина	
Алкалоид Скопје	11.901,00	8.200,00	9.508,11	91.663	858.143.446	13.953.648	19,51	2.722	17.033.286.776
Гранит Скопје	1.145,00	791,00	924,63	317.509	295.166.415	4.799.375	6,71	1.769	3.459.261.201
Комерцијална банка Скопје	6.648,00	5.100,00	5.651,35	245.170	1.397.188.603	22.715.305	31,77	3.660	15.151.237.416
Макпетрол Скопје	80.400,00	47.900,00	64.220,95	11.191	729.114.024	11.855.630	16,58	2.473	8.748.960.053
Македонијатурист Скопје	5.690,00	5.000,00	5.291,52	14.584	77.171.504	1.254.727	1,75	362	2.546.250.104
Стопанска банка Скопје	1.269,00	978,00	1.119,27	147.870	165.588.982	2.692.438	3,77	986	20.980.152.288
ТТК Банка АД Скопје	1.560,00	1.260,00	1.393,98	109.207	152.543.587	2.480.141	3,47	661	1.414.671.082
Македонски Телеком Скопје	324,00	290,00	301,77	121.288	36.601.631	595.113	0,83	376	30.668.409.600
Охридска банка АД Скопје	6.900,00	4.950,00	6.199,50	20.164	124.824.361	2.029.641	2,84	466	2.612.731.000
НЛБ Банка АД Скопје	17.999,00	14.200,00	16.456,63	33.771	561.231.583	9.126.375	12,76	1.053	14.693.410.634
Вкупно				1.112.417	4.397.574.136	71.502.394	100,00	14.528	117.308.370.154

ПОКАЗАТЕЛИ ЗА КОТИРАНИТЕ ДРУШТВА ОД МБИ10

Друштво	Коефициент цена на акција/ добивка по акција[1]	Дивиденден принос[2]	Просечна цена 30.12.2019	Просечна цена 28.12.2018	% на промена
Алкалоид Скопје	19,75	2,69%	11.900,13	8.200,64	45,11
Гранит Скопје	45,98	2,66%	1.126,29	800,48	40,70
Комерцијална банка Скопје	8,39	6,32%	6.648,00	5.050,40	31,63
Макпетрол Скопје	11,32	1,67%	77.850,19	47.495,30	63,91
Македонијатурист Скопје	22,72	4,25%	5.630,22	5.000,00	12,60
Стопанска банка Скопје	7,64	6,08%	1.201,60	1.200,00	0,13
ТТК Банка АД Скопје	13,97	6,74%	1.558,20	1.274,11	22,30
Македонски Телеком Скопје	21,57	5,78%	320,00	290,71	10,08
Охридска банка АД Скопје	4,53	0,00%	5.060,00	6.590,00	-23,22
НЛБ Банка АД Скопје	6,93	10,10%	17.204,17	14.100,00	22,02

[1] Цена на акција на последен ден на тргување/Добивка по акција

[2] Показателите се пресметани со користење на податоци од последните Ревидирани финансиски извештаи и последната исплатена дивиденда.

СТРАНСКИ ИНВЕСТИТОРИ ВО ГЛАВНИНАТА НА КОТИРАНИТЕ ДРУШТВА ОД МБИ10

Друштво	Промена XII2019/ XII2018												
	I	II	III	IV	V	VI	VII	VIII	IX	X	XI	XII	
Алкалоид Скопје	5,16%	4,95%	3,54%	3,54%	3,50%	3,50%	3,50%	3,45%	3,42%	3,44%	3,42%	3,40%	-2,11%
Гранит Скопје	6,67%	6,62%	6,47%	6,29%	5,71%	5,63%	5,64%	5,64%	5,40%	5,45%	5,44%	5,37%	-1,81%
Комерцијална банка Скопје	6,16%	6,11%	6,10%	5,87%	5,74%	5,54%	5,53%	5,52%	5,49%	4,62%	4,02%	3,73%	-2,46%
Макпетрол Скопје	1,51%	1,48%	1,49%	1,50%	1,41%	1,42%	1,42%	1,41%	1,34%	1,36%	1,32%	1,30%	-0,27%
Македонијатурист Скопје	0,90%	0,87%	0,87%	0,87%	0,84%	0,82%	0,82%	0,82%	0,80%	0,80%	0,81%	0,81%	-0,14%
Стопанска банка Скопје	92,41%	92,40%	92,40%	92,41%	92,41%	92,41%	92,41%	92,41%	92,41%	92,41%	92,41%	92,41%	0,00%
ТТК Банка АД Скопје	1,38%	1,38%	1,38%	1,38%	1,37%	1,37%	1,32%	1,32%	1,30%	1,30%	1,30%	1,29%	-0,09%
Македонски Телеком Скопје	1,50%	1,50%	1,49%	1,48%	1,48%	1,48%	1,48%	1,48%	1,48%	1,48%	1,48%	1,48%	-0,02%
Охридска банка АД Скопје	76,02%	76,01%	76,04%	76,04%	76,04%	76,04%	76,01%	75,99%	75,99%	75,99%	92,39%	92,39%	16,37%
НЛБ Банка АД Скопје	88,94%	88,94%	88,94%	88,94%	88,85%	88,86%	88,87%	88,89%	88,81%	88,79%	88,57%	88,50%	-0,44%

Со состојба на последен ден на тргување во месецот, според податоците добиени од Централниот депозитар за хартии од вредност, а која се однесува на учество на странските инвеститори во вкупната главнина на друштвото



ГОДИШЕН СТАТИСТИЧКИ БИЛТЕН

ОМБ

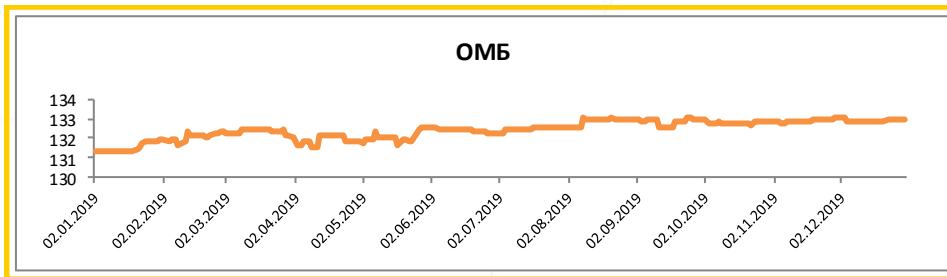
Вредност на 30.12.2019 132,91

Макс. Јануари-Декември 2019 (24.09) 133,08

Мин. Јануари-Декември 2019 (15.01) 131,30

% на промена од 30.06.2019 0,53%

% на промена од 28.12.2018 1,22%

Се за Индексот за обврзници ОМБ на: <http://www.mse.com.mk/Indices.aspx?Index=OMB>

ПРЕГЛЕД НА ТРГУВАЊЕ СО ОБВРЗНИЦИ

	МАКС (%)	МИН (%)	Последна просечна дневна цена (%)	Последен датум на тргување	Обем (ХВ во ЕВРА)	Промет (денари)	Број на трансакции	Принос до достасување на обврзницата*
Р. Македонија - државна обврзница DO2019/04-0234	101,00	101,00	101,00	09.10.2019	100	1.010.000	16.425	3,11%
Обврзници на РМ за денационал. (RMDEN10)	99,80	97,00	99,00	27.08.2019	12.779	776.296	12.612	3,10%
Обврзници на РМ за денационал. (RMDEN11)	99,00	99,00	99,00	19.11.2019	19.911	1.213.006	19.712	2,72%
Обврзници на РМ за денационал. (RMDEN12)	99,50	96,00	99,50	24.09.2019	65.664	3.983.389	64.777	2,26%
Обврзници на РМ за денационал. (RMDEN13)	99,10	97,00	99,00	23.12.2019	39.664	2.409.515	39.170	2,43%
Обврзници на РМ за денационал. (RMDEN14)	99,50	97,50	99,00	30.12.2019	119.435	7.224.542	117.479	2,36%
Обврзници на РМ за денационал. (RMDEN15)	99,50	96,80	99,50	20.12.2019	60.335	3.658.040	59.469	2,15%
Обврзници на РМ за денационал. (RMDEN16)	99,30	96,00	98,50	27.12.2019	1.031.530	62.447.820	1.015.510	2,41%
Обврзници на РМ за денационал. (RMDEN17)	99,00	97,00	99,00	07.11.2019	293.786	17.688.296	287.605	2,24%
Обврзници на РМ за денационал. (RMDEN18)	98,90	98,20	98,70	26.12.2019	4.137.498	250.742.179	4.076.991	2,30%

*Моделот на калкулација го покажува годишниот просечен принос до достасување на обврзници со рок на достасување над 1 година и е прилагоден на карактеристиките на обврзниците. Датум на пресметување е 30.12.2019 година, со последната просечна цена на тргување на обврзниците.

УЧЕСТВО НА СТРАНКИ И ДОМАШНИ ИНВЕСТИТОРИ ВО ВКУПНИОТ ПРОМЕТ

	I	II	III	IV	V	VI	VII	VIII	IX	X	XI	XII
Купување странски физички	0,43%	0,71%	1,91%	1,12%	0,12%	0,53%	0,78%	0,97%	0,34%	0,62%	0,47%	0,51%
Купување странски правни	0,00%	0,68%	2,07%	2,45%	0,09%	0,34%	29,99%	1,31%	18,09%	1,55%	0,14%	1,44%
ВКУПНО	0,43%	1,39%	3,98%	3,58%	0,21%	0,88%	30,77%	2,28%	18,43%	2,17%	0,62%	1,95%
Купување домашни физички	43,94%	56,23%	42,33%	65,85%	58,98%	35,10%	18,44%	59,40%	45,53%	46,87%	36,08%	49,95%
Купување домашни правни	55,63%	42,38%	53,69%	30,57%	40,81%	64,02%	50,79%	38,32%	36,04%	50,96%	63,31%	48,10%
ВКУПНО	99,57%	98,61%	96,02%	96,42%	99,79%	99,12%	69,23%	97,72%	81,57%	97,83%	99,38%	98,05%
Продажба странски физички	2,64%	0,69%	0,18%	0,33%	5,36%	0,69%	1,20%	2,82%	2,69%	2,48%	13,28%	0,45%
Продажба странски правни	15,45%	9,44%	29,23%	12,39%	6,65%	7,05%	31,10%	0,85%	26,59%	2,45%	18,76%	8,70%
ВКУПНО	18,09%	10,12%	29,41%	12,72%	12,01%	7,75%	32,30%	3,67%	29,27%	4,93%	32,04%	9,16%
Продажба домашни физички	30,00%	62,10%	47,96%	60,51%	68,65%	57,02%	53,78%	67,09%	57,38%	55,85%	57,39%	52,28%
Продажба домашни правни	51,91%	27,77%	22,64%	26,77%	19,34%	35,24%	13,93%	29,24%	13,35%	39,22%	10,58%	38,57%
ВКУПНО	81,91%	89,88%	70,59%	87,28%	87,99%	92,25%	67,70%	96,33%	70,73%	95,07%	67,96%	90,84%

Состојба на последен ден на тргување во месецот, според податоците добиени од Централниот депозитар за хартии од вредност а која се однесува на учество на странските и домашните инвеститори во вкупниот промет остварен на Берзата.

Забелешка: При пресметката на процентите не е земена во предвид јавната понуда на ХВ.



ГОДИШЕН СТАТИСТИЧКИ БИЛТЕН

ТРГУВАЊЕ СО АКЦИИ ОД КОТИРАНИТЕ ДРУШТВА НА МАКЕДОНСКА БЕРЗА

Издавач	Номинална вредност	Број на издадени акции	Макс. цена	Мин. Цена	Просечна цена	Број на транс.	Вкупен промет во денари	Промет во евра	Пазарна капитализација во денари
Комерцијална банка Скопје	1000.00 MKD	2.279.067	6.648,00	5.100,00	5.651,35	3.660	1.397.188.603	22.715.305	15.151.237.416
Алкалоид Скопје	25.56 EUR	1.431.353	11.901,00	8.200,00	9.508,11	2.722	858.143.446	13.953.648	17.033.286.776
Макпетрол Скопје	511.29 EUR	112.382	80.400,00	47.900,00	64.220,95	2.473	729.114.024	11.855.630	8.748.960.053
НЛБ Банка АД Скопје	1000.00 MKD	854.061	17.999,00	14.200,00	16.456,63	1.053	561.231.583	9.126.375	14.693.410.634
Скопски Пазар Скопје	51.13 EUR	70.937	19.500,00	14.760,00	18.208,14	58	384.799.573	6.257.686	1.347.732.063
Гранит Скопје	5.00 EUR	3.071.377	1.145,00	791,00	924,63	1.769	295.166.415	4.799.375	3.459.261.201
Стопанска банка Скопје	201.10 MKD	17.460.180	1.269,00	978,00	1.119,27	986	165.588.982	2.692.438	20.980.152.288
ТТК Банка АД Скопје	1000.00 MKD	907.888	1.560,00	1.260,00	1.393,98	661	152.543.587	2.480.141	1.414.671.082
Стопанска банка Битола	3000.00 MKD	390.977	3.182,00	2.158,00	2.686,92	339	131.770.377	2.142.750	1.212.028.700
Охридска банка АД Скопје	2650.00 MKD	516.350	6.900,00	4.950,00	6.199,50	466	124.824.361	2.029.641	2.612.731.000
Оилко КДА Скопје	6000.00 MKD	250.923	6.000,00	6.000,00	6.000,00	20	86.271.500	1.402.687	1.505.538.000
Македонијатурист Скопје	25.56 EUR	452.247	5.690,00	5.000,00	5.291,52	362	77.171.504	1.254.727	2.546.250.104
Универзална Инвестициона Банка Скопје	1000.00 MKD	545.987	2.449,00	2.037,00	2.228,11	403	75.825.559	1.232.915	1.337.105.783
Тетекс Тетово	50.40 EUR	414.171	2.490,00	2.171,00	2.375,58	247	41.370.737	672.744	952.593.300
Македонски Телеком Скопје	100.00 MKD	95.838.780	324,00	290,00	301,77	376	36.601.631	595.113	30.668.409.600
Макошпед Скопје	1000.00 MKD	788.424	240,00	172,00	195,36	188	30.197.707	490.664	185.279.640
ВВ Тиквеш АД Кавадарци	51.13 EUR	270.450	5.721,00	5.000,00	5.383,13	132	28.342.183	460.834	1.546.974.000
Прилепска Пиварница Прилеп	125.00 EUR	39.918	46.000,00	39.000,00	40.278,04	76	28.114.073	457.174	1.636.638.000
ОКТА Скопје	51.12 EUR	846.360	5.500,00	4.192,00	4.646,80	272	27.800.516	452.042	4.062.528.000
Скопски пазар Скопје - приоритетни акции	51.13 EUR	14.629	9.476,00	3.298,00	5.873,12	37	20.951.070	340.679	138.624.404
Аутомакедонија Скопје	44.48 EUR	82.529	2.398,00	1.900,00	1.979,01	23	18.639.118	303.110	197.904.542
Фершпед Скопје	37400.00 MKD	18.113	80.001,00	69.000,00	75.502,31	87	18.498.067	300.751	1.340.362.000
Макстил Скопје	5.11 EUR	14.622.943	129,00	91,00	106,36	340	17.941.775	291.732	1.358.325.175
Реплек Скопје	562.42 EUR	25.920	77.990,00	71.000,00	75.263,94	70	16.708.595	271.657	1.988.770.838
Жито Лукс Скопје	35.79 EUR	819.238	254,00	134,00	197,12	26	13.771.001	223.483	142.547.412
Цементарница УЦЕ Скопје	3100.00 MKD	563.784	25.100,00	23.000,00	23.346,86	16	13.722.153	223.143	14.150.978.400
Европа Скопје	51.13 EUR	255.583	3.010,00	2.851,00	2.930,50	7	10.263.461	166.838	769.304.830
Бетон Скопје	255.65 EUR	54.562	9.972,00	7.000,00	8.277,20	124	8.533.791	138.749	402.979.109
Пекабеско Скопје	46.00 EUR	32.450	14.800,00	10.000,00	12.418,47	44	8.394.884	136.507	399.135.000
Бетон Штип (декотирана 12.07.2019)	25.00 EUR	-	-	-	-	1	8.106.028	131.823	-
Витаминка Прилеп	52.78 EUR	76.720	14.000,00	10.121,00	11.959,89	24	5.687.645	92.482	1.002.423.520
Пелистерка АД Скопје	51.00 EUR	50.180	2.400,00	2.400,00	2.400,00	5	5.532.000	89.957	120.432.000
Адинг Скопје	9.98 EUR	386.400	700,00	620,00	659,22	19	5.203.905	84.612	255.024.000
Интерпромет Тетово	51.13 EUR	70.000	1.500,00	620,00	1.442,36	27	3.545.320	57.642	105.000.000
Арцелормиттал Скопје (ЦРМ) Скопје	5.11 EUR	32.950.713	105,00	40,00	88,94	69	3.390.494	55.108	1.318.028.520
Ветекс Велес	51.13 EUR	30.048	945,00	945,00	945,00	5	2.954.980	48.055	28.395.360
Славеј Скопје	50.00 EUR	20.485	3.500,00	3.200,00	3.346,79	8	2.771.140	45.067	65.552.000
Мермерен комбинат Прилеп	1.00 EUR	4.686.858	2.599,00	2.037,00	2.263,75	16	2.431.266	39.537	12.181.143.942
РЖ Услуги Скопје	5.11 EUR	1.571.668	110,00	70,00	88,94	98	2.348.432	38.183	110.016.760
Хотели Метропол Охрид	5.00 EUR	1.035.000	390,00	285,00	345,12	44	2.335.050	37.956	294.975.000
ФЗЦ 11 Октомври Куманово	51.13 EUR	491.000	919,00	583,00	808,00	45	2.261.590	36.759	286.744.000
Фустеларко Борец Битола	37.65 EUR	71.709	1.200,00	1.000,00	1.144,92	15	2.174.200	35.360	78.879.900
Карпош Скопје	17.04 EUR	299.112	850,00	298,00	309,83	4	1.901.810	30.909	254.245.200
Стопанска банка Скопје - приоритетни акции	400.00 MKD	227.444	1.142,00	656,00	869,22	36	1.680.211	27.323	149.203.264
Централна кооперативна банка Скопје	41.21 EUR	553.087	700,00	700,00	700,00	5	1.619.100	26.329	387.160.900
ЗК Пелагонија Битола	70.21 EUR	202.891	2.350,00	1.470,00	1.695,96	24	1.441.565	23.440	298.249.770
Технометал Вардар Скопје (декотирана 28.11.2019)	51.13 EUR	-	-	-	-	3	1.332.800	21.662	-
РЖ Техничка контрола Скопје	5.11 EUR	210.419	700,00	481,00	625,44	29	1.160.196	18.865	147.293.300
Современ дом Прилеп	5.11 EUR	684.670	-	-	-	1	1.010.250	16.428	20.540.100
Останати котирани акции на Официјален пазар со промет помал од 1 милион денари						190	8.983.491	146.044	12.192.364.325
Вкупно						17.705	5.447.361.749	88.572.077	181.279.391.212



ГОДИШЕН СТАТИСТИЧКИ БИЛТЕН

ПРОМЕТ НА ЧЛЕНКИТЕ НА МАКЕДОНСКА БЕРЗА ВО ДЕНАРИ

Членка	Членка	Класично тргување	% Класично тргување	Блокови	% Блокови	Јавни берзански аукции	% Јавни берзански аукции	Јавна понуда на ХВ	% Јавна понуда на ХВ	Вкупно
ИЛИРИКА ИНВЕСТМЕНТС АД Скопје	IL	2.076.034.288	24,65	1.062.925.204	21,55	29.408.976	96,23	83.012.850	4,18	3.251.381.318
Комерцијална банка АД Скопје	KB	1.512.740.706	17,96	562.384.226	11,40	176.250	0,58	1.150.569.820	57,99	3.225.871.002
Еурохаус АД Скопје	EH	1.296.902.224	15,40	1.106.722.700	22,43	186.165	0,61	0	0,00	2.403.811.089
ИНВЕСТБРОКЕР АД Скопје	MI	591.717.401	7,03	509.485.080	10,33	540.035	1,77	614.950.000	30,99	1.716.692.516
НЛБ Банка АД Скопје	TN	763.489.015	9,06	856.612.820	17,36	250.325	0,82	0	0,00	1.620.352.160
ИНОВО БРОКЕР АД Скопје	IN	564.513.153	6,70	489.843.000	9,93	0	0,00	0	0,00	1.054.356.153
ТТК Банка Скопје	TK	578.076.552	6,86	236.237.724	4,79	0	0,00	135.654.150	6,84	949.968.426
Шпаркасебанка АД Скопје	SP	398.042.218	4,73	0	0,00	0	0,00	0	0,00	398.042.218
Стопанска банка АД Скопје	SB	354.322.905	4,21	12.786.030	0,26	0	0,00	0	0,00	367.108.935
Еуростандард Банка АД Скопје	ES	141.819.325	1,68	83.938.400	1,70	0	0,00	0	0,00	225.757.725
Фершпед Брокер АД Скопје	FR	145.059.622	1,72	12.288.450	0,25	0	0,00	0	0,00	157.348.072
Вкупно		8.422.717.409	100,00	4.933.223.634	100,00	30.561.751	100,00	1.984.186.820	100,00	15.370.689.613

Кај сите трансакции освен Јавните берзански аукции за државни хартии од вредност се применува двојно пресметување (и при купување и при продавање), со цел да е опфати учеството на брокерските куќи во прометот и при вкрстените трансакции. Со оглед на тоа што од 13-ти Јуни 2003 година од продажната страна при тргувањето со акции и удели во сопственост на државата се јавува Македонската Берза АД Скопје, нема да важи правилото на двојно пресметување кај државата, туку ќе се земе предвид само тргувањето од куповната страна.

ЧЛЕНКИ НА МАКЕДОНСКА БЕРЗА

Членка	Адреса	Тел/факс	Е-маил	Интернет страна
Еуростандард банка АД Скопје	Никола Кљусев бр 2	3224300 ; 3140210; 3140211	broker@eurostandard.com.mk	www.eurostandard.com.mk
ЕУРОХАУС АД Скопје	Бул .Св. Климент Охридски бр.52-а,влез1, кат2 број 5, Скопје	02/ 3217-095; Факс: 02/3217-078;	info@eurohaus.com.mk	www.eurohaus.com.mk
ИЛИРИКА ИНВЕСТМЕНТС АД Скопје	Бул .Св. Климент Охридски бр.45 кат1 локал 8, Скопје	02/3296-856, Факс :02/3213-785;	info@ilirika.com.mk	www.ilirika.com.mk
ИНВЕСТБРОКЕР АД Скопје	Ул. Истарска бр.33, Скопје	02/3110-290; Факс :02/3103-291;	invest-broker@investbroker.com.mk	www.investbroker.com.mk
ИНОВО БРОКЕР АД Скопје	Бул. Теодосиј Гологанов бр.60/1-4	02/3120-941 ; Факс :02/3110-950 ;	office@innovobroker.com	www.innovobroker.com
КОМЕРЦИЈАЛНА БАНКА АД Скопје-Дирекција за тргување со хартии од вредност	ул.Орце Николов бр.3, Скопје	02/3247-440;Факс :02/3111-037 ;	contact@kb.com.mk	www.kb.com.mk
НЛБ БАНКА АД Скопје	бул.Мајка Тереза бр.1	02/5100-354; Факс:02/ 3296-219;	broker@tb.com.mk	www.nlbtb.com.mk
СТОПАНСКА БАНКА АД Скопје-Дирекцијата за работа со хартии од вредност и брокерско-посреднички услуги	бул.11 Октомври бр.7, Скопје	02/3295-405, Факс :3295-551 ;	broker@stb.com.mk	http://www.stb.com.mk
ТТК БАНКА АД Скопје-Оддел за работа со хартии од вредност	ул. Народен фронт б.19а, Скопје	02/ 3247-000 ; локал 495, 496,497	ttkbroker@ttk.com.mk	www.ttk.com.mk
ФЕРШПЕД БРОКЕР АД Скопје	ул. Македонија бр.11А, Скопје	02/ 3219-333 ; Факс :02/3219-477 ;	broker@fersped.com.mk	www.fersped.com.mk
Шпаркасе Банка Македонија АД Скопје	Македонија бр. 9-11	02/3200-785; 02/3200-785;	broker.custody@sparkasse.mk	www.sparkasse.mk

